






























2. Список частей

2.1 Содержимое упаковки

* Информационный жгут проводов транспортного средства (J1939 жгут проводов, жгут проводов OBDII или жгут проводов перемычек) предоставляется в соответствии с спецификацией производителя комплекта

| Положение упаковки | позиция | наименование оборудования | к-во | изображение |
|--------------------------------|---------|--|------|---|
| На верхнем ряду внутри коробки | 1 | Датчик левой слепой зоны | 1 |  |
| | 2 | Датчик правой слепой зоны | 1 |  |
| | 3 | Индикатор левой слепой зоны | 1 |  |
| | 4 | Индикатор правой слепой зоны | 1 |  |
| | 5 | Вспомогательный индикатор поворота с выездом на встречную полосу | 1 |  |
| Внутри коробки | 6 | Главный жгут проводов | 1 |  |
| | 7 | Жгут датчиков слепых зон | 1 |  |
| | 8 | Жгут проводов звукового сигнала | 1 |  |
| | 9 | Автомобильный жгут CANBUS * | 1 |  |
| | 10 | Контроллер | 1 |  |
| В коробке аксессуаров | 11 | Крышка датчика левой слепой зоны | 1 |  |
| | 12 | Крышка датчика правой слепой зоны | 1 |  |
| | 13 | звуковой сигнализатор | 1 |  |
| Коробка аксессуаров | 14 | Прокладка датчика правой слепой зоны | 1 |  |
| | 15 | Основной винт датчика слепой зоны | 2 |  |
| | 16 | Винт датчика слепой зоны | 2 |  |

2.1 Содержимое упаковки (продолжение с предыдущей страницы)

| положение упаковки | позиция | наименование оборудования | к-во | изображение |
|---------------------|---------|---|------|---|
| Мешок аксессуаров | 17 | Прокладка датчика левой слепой зоны | 1 |  |
| | 18 | Кронштейн датчика левой слепой зоны | 1 |  |
| | 19 | Основной винт датчика слепой зоны | 3 |  |
| | 20 | Винт датчика слепой зоны | 3 |  |
| Коробка аксессуаров | 21 | кнопка источника питания | 1 |  |
| | 22 | База индикаторов слепых зон | 2 |  |
| | 23 | крышка индикатора для помощи при повороте с выездом на встречную полосу | 1 |  |
| | 24 | база индикатора для помощи при повороте с выездом на встречную полосу | 1 |  |
| | 25 | Клей с крючками и петлями | 2 |  |
| | 26 | Стяжка кабеля | 20 |  |
| | 27 | болты индикатора для помощи при повороте с выездом на встречную полосу | 2 |  |
| | 28 | Винт индикатора слепой зоны | 4 |  |
| | 29 | Соединитель проводов | 10 |  |
| | 30 | руководство пользователя | 1 | |

2.2 Инструменты для работы

| наименование оборудования | к-во | наименование оборудования | к-во |
|------------------------------------|------|--|------|
| электродрель | 1 | кусачки | 1 |
| Сверла □ 8мм, 14мм, 30мм □ | 1 | Инструмент для демонтажа пластиковых панелей | 1 |
| набор с трещоточным гаечным ключом | 1 | Рулетка | 1 |
| Крестовая отвёртка | 1 | Уровень | 1 |
| Круглогубцы | 1 | Маркер | 1 |